

Hesten brukes / skal brukes til: TRAV Intensjon med undersøkelsen:  Kjøp  Forsikring  Helseundersøkelse

Kjøper:..... E-post:.....

Adresse:..... Telefon:.....

Jeg..... er kjøper og ønsker / ønsker ikke at disse tilleggundersøkelsene blir utført (pristillegg):

	Ja	Nei
Billeddiagnostikk (røntgen/ultralyd) foreligger og ønskes vurdert av veterinær		
Utskrift av tidligere veterinære journaler er utskrevet og ønskes gjennomlest av veterinær		
Det er ønskelig at Hestepraktiserende veterinærers forening sin kjøpekontrakt brukes og gjennomleses av veterinær		
Den kliniske undersøkelsen ønskes supplert med rideprøve		
Rideprøven ønskes utført med hestens fremtidige rytter (anbefales)		
Den kliniske undersøkelsen ønskes supplert med en røntgenundersøkelse		
Den kliniske luftveisundersøkelse ønskes supplert med endoskopisk undersøkelse av luftveier		
Den kliniske undersøkelsen ønskes supplert med blodprøve for hematologi/biokjemi (Hvis ja, skal dette avtales spesifikt)		
Er det ønske om uttak av blod til kontroll av fremmedstoffer? (Skal tas ut før hesten evt. beroliges som et ledd i undersøkelsen)		

Dato: ..... / ..... - ..... Underskrift: .....

**1. IDENTIFIKASJON AV HESTEN**

Hestens navn: Kjella

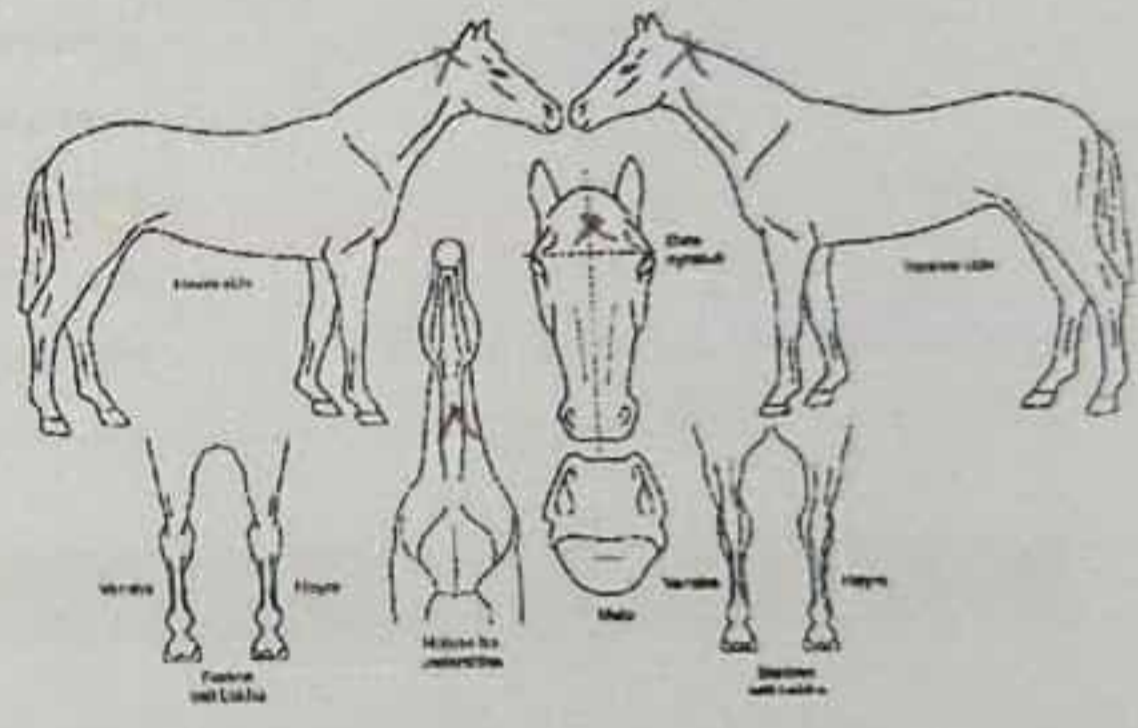
Registrerings nr.: 578001020205477

Microchip nr.: 578097890010873

Kjønn:  Hoppe  Hingst  Vallak Farge: .....

Født: obes 2020 Race: VARMDISTRAVEN

Avtegn er ikke nødvendig dersom beskrivelse av hesten er tilgjengelig i passet  
Virvler markeres med kryss. Hvite avtegn tegnes med rødt ellers med svart. Arr merkes med pil.



**2. UNDERSØKELSE I RO OG INSPEKSJON PÅ BOKS**

Ingen anmerkning  Anmerkning (unoter, avlastning, fôropptak) .....

**3. ERNÆRINGSTILSTAND**

Ernæringstilstand:  Over middels  Middels  Under middels. Finnes det fettdepot på nakken eller ellers på kroppen?  Nei  Ja

Er det mistanke om metabolsk syndrom?  Nei  Ja, beskriv: .....

**4. HUD OG HÅRLAG, BUK**

Finnes det avvik i hud eller hårlag?  Nei  Ja:  Matt  Unormalt lang pels  Arr, sår, skorper, mugg, annet: .....

Hest: Kjella

Sign: [Signature]  
EMPET Romerike Hesteklinikk AS  
Espen Guriby  
95 15 41 84

Er det tegn på hårtap?  Nei  Ja, beskriv: .....

(kløe eller slitasje i hud, man eller hale)

Finnes det tegn på sacoider / melanomer?  Nei  Ja, beskriv: .....

(i hoderegion, ventrale buk, bringe, innside lår, kjønnsorganer, under hale eller andre steder)

Finnes det symptomer på brokk?  Nei  Ja, beskriv: .....

### 5. KROPPSTEMPERATUR

Temperatur: 37,5 °C  Ikke foretatt

### 6. SYNLIGE SLIMHINNER

Er det avvik i slimhinner til munn, nese, øyne, kjønnsorganer?  Nei  Ja, beskriv: .....

Utmunning av tårekanal i neseslimhinne:  Normalvariasjon  Anmerkning: .....

### 7. HALS / NAKKE

Halsårer:  Normalvariasjon  Anmerkning: .....

Strupeområde og luftrør:  Normalvariasjon  Anmerkning: .....

Halsens muskelsammensetning, (atrofi, symmetri og passiv bevegelse):  Normalvariasjon  Anmerkning: .....

Palpasjon av transverse processer og palperbare muskeltilheftninger:  Normalvariasjon  Anmerkning: .....

Avvik i halsens bevegelse ved manipulasjon i ro?:  Normalvariasjon  Anmerkning: .....

Muskulocutan refleks:  Normalvariasjon  Anmerkning: .....

Frampartens og skuldrenes symmetri:  Normalvariasjon  Anmerkning: .....

Dyp palpasjon av muskulatur:  Normalvariasjon  Anmerkning: .....

### 8. RYGG

Ryggens og kryssets kurvatur, symmetri og muskelsammensetning, hoftehjørner:  Normalvariasjon  Anmerkning: .....

Avvik i dyp eller overflatisk palpasjon av muskulatur på rygg / kryss?  Nei  Ja: Beskriv: .....

Slitasje i hårlag på ryggen, i salleie eller i gjordleie?  Nei  Ja: Beskriv: .....

Er det muskelatrofi ved manke eller salleie?  Nei  Ja: Beskriv: .....

Er det smerte eller avvergereaksjon ved palpasjon av hestens gjordleie?  Nei  Ja: Beskriv: .....

Avvik i ryggens eller kryssets bevegelse ved manipulasjon i ro?:  Nei  Ja: Beskriv: .....

### 9. AVFØRING OG MAGE-TARMFUNKSJON / ANALREGION

Avføring og mage-/tarmfunksjon:  Normalvariasjon  Anmerkning: .....

Analregion:  Normalvariasjon  Anmerkning: .....

### 10. KJØNNSORGANER

For hunddyr: Avvik i vulvas symmetri, form eller lukkefunksjon?  Nei  Ja, beskriv: .....

Hest: K201A

Sign:   
EMPET Romerike Hesteklinikk AS  
Espesund  
93 15 41 84

Avvik i størrelse, form eller plassering av klitoris

Nei  Ja, beskriv: .....

Avvik i jurets form, fylde, tekstur eller symmetri:

Nei  Ja, beskriv: .....

For hannedyr:

Avvik i preputium eller ved palpasjon av kastrasjonsarr?

Nei  Ja, beskriv: .....

Avvik ved palpasjon av scrotum /testikler?

Nei  Ja, beskriv: .....

Avvik på utskaftet penis? (Krever beroligende):

Ikke utført  Nei  Ja, beskriv: .....

## 11. HJERTE / SIRKULASJON

UNDERSØKELSE I HVILE:

Pulsfrekvens: 32 / min.

Hjerteauskultasjon av hjertets puncta maxima: Hjertetonor, bilyder, rytme, regelmessighet, kraft:

Normalvariasjon  Anmerkning: .....

Perifert kretsløp: slimhinner, kapillærfyllingstid, v.jugularis begge sider, venepuls, ventrale ødemer:

Normalvariasjon  Anmerkning: .....

Ytterligere undersøkelser synes nødvendig f. eks. arbeidstest .....

UNDERSØKELSE ETTER ARBEID:

Er det arytmi, bilyder eller venepuls etter arbeid som gir pulsstigning?  Normalvariasjon  Ikke foretatt  Anmerkning: .....

## 12. LUFTVEIER

UNDERSØKELSE I RO:

Palpasjon av lymfeknuter:

Normalvariasjon  Anmerkning: .....

Respirasjonsfrekvens: 8 / min

Unormal respirasjonslukt  Dobbelt flankslag  Heave - linje  Anal respirasjon

Respirasjonstype:

Costal  Costo-abdominal  Abdominal

Auskultasjon av trachea:

Normalvariasjon  Anmerkning: .....

Bilateral auskultasjon av thorax:

Normalvariasjon  Anmerkning: .....

Hoste; spontan eller etter provokasjon:

Normalvariasjon  Anmerkning: .....

Neseutflod:

Nei  Ja:  Ensidig venstre / høyre  Dobbeltsidig  Serøs  Seromukøs  Puss  Blod

Neseslimhinne:

Normalvariasjon  Anmerkning: .....

Perkusjon bihuler:

Normalvariasjon  Anmerkning: .....

RESPIRATORISKE BILYDER (pipelyd, snorkelyd, fnyselyd etc.):

I hvile:

Normalvariasjon  Anmerkning: .....

I bevegelse:

Normalvariasjon  Anmerkning: .....

ENDOSKOPISK UNDERSØKELSE:

Ikke foretatt  Normalvariasjon  Anmerkning: .....

UNDERSØKELSE ETTER BEVEGELSE/REBREATHING BAG:

Avvik i frekvens, neseutflod eller respiratoriske bilyder (pipelyd, snorkelyd, fnyselyd etc.)  Ikke foretatt  Normalvariasjon  Anmerkning: .....

## 13. BEVEGELSESAPPARATET – UNDERSØKELSER I RO

Beinstillinger / tåakse:

Normalvariasjon  Anmerkning: .....

Høvenes parvise størrelse

Normalvariasjon  Anmerkning: .....

Hest:

Kella

- 5 -

Sign:

IMPET Romerike  
Hesteklinikk AS

Espen Guriby

95 15 41 84

Hovform (vinger, drakter, tåvegg, såle, kronrand, hornkvalitet, symmetri):

Beslag:

Hov- /skoslitasje:

Pulsasjon på pipene:

Visiteringsfunn:

Knokler

Ledd og leddbånd

Sener og seneskjeder (gaffelbånd, bøye- og strekkesener, ligamenter inkl. kodebøyens ligamenter og sener)

Muskulatur:

Symmetri, atrofi, ømheter (Inspeksjon av rygg, lår, bryst, hals, fleksor- og ekstensormuskler, manke/salleie)

Normalvariasjon  Anmerkning: .....

Barbeint  Normalbeslag  Sykebeslag .....

Normalvariasjon  Anmerkning: .....

Normal  Bortfall  Forøket

Ikke foretatt el. ansett nødvendig  Ingen anmerkning  Anmerkning: .....

Normalvariasjon  Anmerkning: .....

Normalvariasjon  Anmerkning: .....

Normalvariasjon  Anmerkning: .....

#### 14. BEVEGELSESPARATET – UNDERSØKELSER I BEVEGELSE / HALTHETSUNDERSØKELSE

Hesten mønstres på:  Hardt underlag  Bløtt underlag  Bløtt og hardt underlag  Hesten er ikke halthetsundersøkt. Årsak: .....

Hesten er halthetsundersøkt og viser følgende halthetsmønster etter halthetsskala 0 – 5:		Høyre forbein	Venstre forbein	Høyre bakbein	Venstre bakbein
Utgangshalthet ved mønstring:	I skritt				
	I lett trav				
	I trav og evt. galopp høyre longe				
	I trav og evt. galopp venstre longe				
Bøyeprøveutslag etter bøying av:	Hele benet				
	Hov-, kron- og kodeledd				
	Carpus				
	Skulder / albue				
	Has / bakkne				
Bruk av haker/ grev/ kloss					
Er det bevegelsesavvik ved vending av hesten?		<input checked="" type="checkbox"/> Nei <input type="checkbox"/> Ja	<input checked="" type="checkbox"/> Nei <input type="checkbox"/> Ja	<input checked="" type="checkbox"/> Nei <input type="checkbox"/> Ja	<input checked="" type="checkbox"/> Nei <input type="checkbox"/> Ja
Er det tegn på ataksi?		<input checked="" type="checkbox"/> Nei <input type="checkbox"/> Ja	<input checked="" type="checkbox"/> Nei <input type="checkbox"/> Ja	<input checked="" type="checkbox"/> Nei <input type="checkbox"/> Ja	<input checked="" type="checkbox"/> Nei <input type="checkbox"/> Ja

Kommentar til halthetsundersøkelsen (Passiv ømhet ved fleksjon, nedsatt bevegelighet ledd, bøyeutslag går rask/sent ut, halthet varmes ut etc.)

Hest:

Kjella

Sign:

EMMET Romerike  
Hesteklinikk AS  
Espen Gumbry  
95 15 41 84

.....

**15. RIDEPRØVE (For ridehester):**

Rideprøve er ikke foretatt  Hesten er ridd av: .....  
Er hesten ridbar i alle gangarter i begge volter?  Ja  Anmerkning: .....  
Utviser hesten avvikende bevegelse eller motstand under ridning sett i begge volter?  Nei  Ja, anmerkning: .....

**16. TEMPERAMENT / ADFERD (Oppførsel i boks, og evt. under opp-saling / på-seling, uoppdragenhet, farlig hest, håndterbarhet ved undersøkelsen)**

Utviser hesten tegn på avvikende adferd under undersøkelsen?  Nei  Ja, beskriv: ..... før punkt ..... i undersøkelsen  
 Hesten ble sedert med.....

**17. ØYEUNDERSØKELSE**

Avvik i synsevne, truerrefleks, pupillrefleks:  Nei  Ja, beskriv: .....  
Avvik i symmetri, posisjon, størrelse av øyne og øyelokk og deres cillevinkel?  Nei  Ja, beskriv: .....  
Avvik i conjunctiva, blinkhinne, øyeflod?  Nei  Ja, beskriv: .....  
Makroskopiske avvik i cornea eller iris?  Nei  Ja, beskriv: .....  
Undersøkelse foretatt med:  Fokalt lys  Ophthalmoskop  Ytterligere undersøkelser er nødvendig, beskriv: .....  
Er undersøkelsen foretatt i mørklagt lokale?  Nei  Ja

**18. MUNNHULEUNDERSØKELSE: (Munnviker, kinn, tunge, tannkjøtt, tenner, bittfeil, unormalt slit av fortenner, tannfell, defekter i munnslimhinner, fôrinnpakning etc.)**

Hestepraktiserende veterinærers forening anbefaler at munnhuleundersøkelse foretas på sedert hest etter HVF's norm for munnhuleundersøkelser også ved handelsundersøkelser og forsikringsundersøkelser. Dette innebærer bl.a. skylling av munnen og undersøkelse av tann for tann med godt lys.

Undersøkelse foretatt ved:  Ytre inspeksjon  Bruk av munnjern  Bruk av beroligende  HVF's norm for munnhuleundersøkelser  
Er det avvikende lukt fra munnhule eller nesebor?  Nei  Ja, beskriv: .....  
Er det avvik i kraniet eller underkjevens symmetri?  Nei  Ja, beskriv: .....  
Er det avvik i tyggemusklens symmetri?  Nei  Ja, beskriv: .....  
Er det avvik i munnhulens bløtvev, munnviker og lepper?  Nei  Ja, beskriv: .....  
Er det avvik i fram-, hjørne-, ulve- eller kinttenner?  Nei  Ja, beskriv: .....  
Er det avvik i tenneses okklusjon?  Nei  Ja, beskriv: .....  
Estimert tid for neste munnhuleundersøkelse: ..... Vær oppmerksom på: .....

**19. NERVESYSTEMET SYMPTOMER PÅ SENTRALE LIDELSER (wobblers, ataksi) / PERIFERE LIDELSER (atrofi / asymmetri/ hanetritt)**

Sentralt eller perifere avvik:  Ingen anmerkning  Anmerkning: beskriv: .....

Hest: *Kiella*

Sign:   
EMPET Romerike Hesteklinikk AS  
Espen Gariby

## 20. VETERINÆRERKLÆRING / KONKLUSJON AV UNDERSØKELSEN / ANBEFALINGER

Med bakgrunn i innledende informasjon i denne attesten og de begrensninger en slik undersøkelse har, kan undertegnede veterinær etter dagens undersøkelse konkludere med følgende (krvs av):

- Undersøkelsen ble avsluttet etter punkt ..... pga. betydelige avvik som antees ha stor betydning for den tiltenkte anvendelsen av hesten
- Hesten er symptomfri og det er normal risiko for at hestens helsetilstand per dags dato vil få betydning for den tiltenkte anvendelse av hesten
- Det er ut fra en veterinærfaglig vurdering normal risiko for at hestens helsetilstand per dags dato vil få betydning for den tiltenkte anvendelse av hesten j.fr punkt: .....
- Det er ut fra en veterinærfaglig vurdering moderat risiko for at hestens helsetilstand per dags dato vil få betydning for den tiltenkte anvendelse av hesten j.fr punkt: .....
- Det er ut fra en veterinærfaglig vurdering betydelig risiko for at hestens helsetilstand per dags dato vil få betydning for den tiltenkte anvendelse av hesten j.fr punkt: .....
- Det fremkommer ved undersøkelsen funn som er av usikker betydning. Det er ut fra en veterinærfaglig vurdering ikke mulig uten supplerende undersøkelser å trekke konklusjon om at hestens helsetilstand per dags dato vil få betydning for den tiltenkte anvendelse av hesten j.fr punkt: .....


Ytterlige undersøkelser er nødvendig for å kunne konkludere:

- Diagnostiske lokalbedøvende injeksjoner f.eks. leddbedøvelser, bedøvelse av nerver etc  Røntgenundersøkelse  Ultralydundersøkelse
- Endoskopisk undersøkelse  Annet/beskrivelse: .....

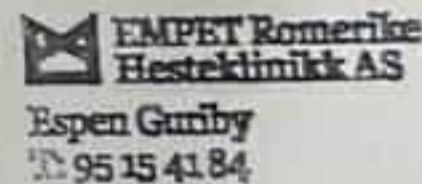
Denne undersøkelse med attest kan påregnes å ha gyldighet til forsikring i 14 dager.

Sted: Nittedal

Dato: 10.12.2029

Underskrift: 

Stempel:

  
EMPET Romerike  
Hesteklinikk AS  
Espen Guriby  
95 15 41 84

## 21. SUPPLERENDE UNDERSØKELSER ELLER BILAG

Laboratorieundersøkelser / blodprøve tatt ut:  Nei  Ja  Hematologisk undersøkelse  Klinisk kjemi undersøkelse  Medisinsk kontroll lagret for evt. dopingkontroll  Annet, beskriv: .....

Vedlegg til undersøkelsen:

- Røntgenbilder / røntgenjournal
- Endoskopiske bilder / endoskopisk journal særlig med vurdering av strupepiping / LH, DDSP og tegn på kronisk astmatisk lungelidelse IAD/ RAO
- Ultralydbilder/-video / journal
- Videooptak
- Blodprøvesvar

Hest:

Kjell A

- 8 -

Sign:

