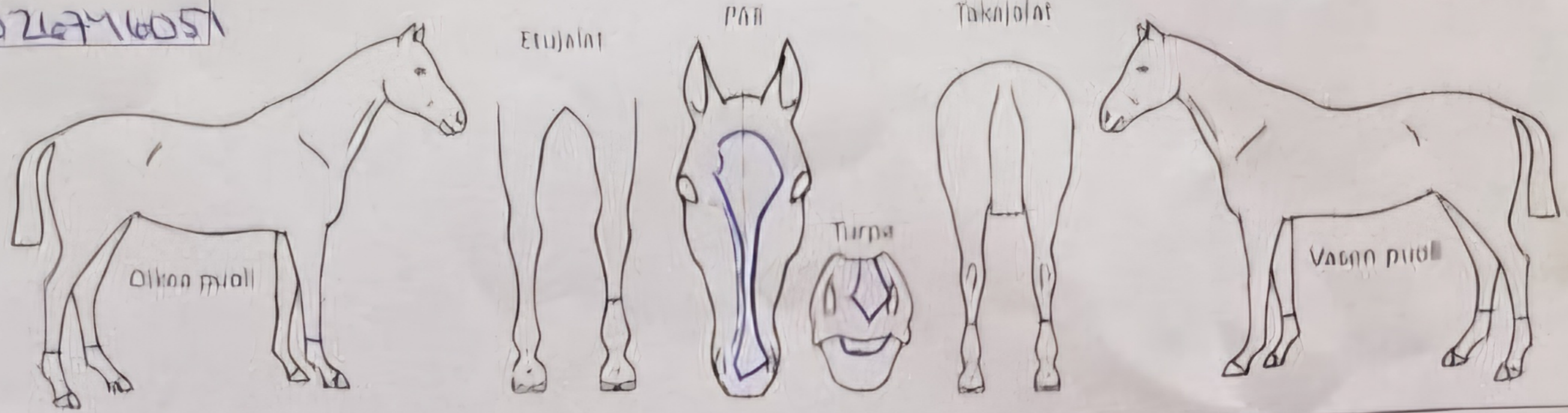


Asiakas	Nimi		Puhelin	
	Lähtöosoite		Postinumero ja -toimipaikka	
Hevonen/ poni	Nimi Sunduske Aurora		Rekisterinumero/UELN-numero 246001400231632	
	Syntymäaika 9.6.2023		Rotu Lämminverinen Ravuri	
	Sukupuoli <input type="checkbox"/> Ori/ruuna <input checked="" type="checkbox"/> Tännä		Värit ja merkit Tummanvärinen	
Nykyinen käyttö	<input type="checkbox"/> Ravuri <input type="checkbox"/> Ratsu <input type="checkbox"/> Valjakko <input type="checkbox"/> Muu			Koulutus-/suoritusaste
	Tuntomerkki Tuntomerkki/paattomerkki/mikrosiru 246000024716051			
Aikaisemmat sairaudet, tutkimukset ja hoidot	Eläinlääkäri/tutkimukseen tuoja täyttää			
	<input type="checkbox"/> Tapaturmat	<input type="checkbox"/> Ähkyt ja suolistosairaudet	<input type="checkbox"/> Hengityssairaudet	<input type="checkbox"/> Solkä- ja lihassairaudet
<input type="checkbox"/> Ontumavaivat	<input type="checkbox"/> Kävösairaudet	<input type="checkbox"/> Ihosairaudet	<input type="checkbox"/> Neurologiset sairaudet	
<input type="checkbox"/> Silmäsairaudet	<input type="checkbox"/> Virtsa- ja sukulin- sairaudet	<input type="checkbox"/> Ihosairaudet	<input type="checkbox"/> Pahat tavat (puunpurija jne.)	
<input type="checkbox"/> Muut sairaudet	Lisätiedot			
Kliininen yleistutkimus	1. Yleiskunto			
	a. Paino		b. Karvapeite	
	<input checked="" type="checkbox"/> Normaali	<input type="checkbox"/> Ylipainoinen	<input type="checkbox"/> Laiha	<input checked="" type="checkbox"/> Kiiltävä
	<input type="checkbox"/> Ylipainoinen	<input type="checkbox"/> Laiha	<input type="checkbox"/> Huono	<input type="checkbox"/> Poikkeava/ epänormaali
	c. Limakalvot		d. Imusolmukkeet	
	<input checked="" type="checkbox"/> Normaali	<input type="checkbox"/> Epänormaali	<input checked="" type="checkbox"/> Normaali	<input type="checkbox"/> Epänormaali
	e. Luonne/käsiteltävyys Hyvä luonne			
	2. Sydän ja verenkiertoelimet			
	Leposyke 34 /min			
	<input checked="" type="checkbox"/> Ei huomauttamista	<input type="checkbox"/> Epänormaali lepo-/rasitusyke	<input type="checkbox"/> Sivuäänä	<input type="checkbox"/> Rytmihäiriöitä
3. Hengityselimet				
Hengitystiheys lepossa 8 /min Hengitystyyppi normaali				
<input checked="" type="checkbox"/> Ei huomauttamista	<input type="checkbox"/> Epänormaalit hengitysaänet	<input type="checkbox"/> Sierainvuotoa	<input type="checkbox"/> positiivinen yskäänprovokaatio	
<input type="checkbox"/> Spontaaniyskä				
3a. Tiihytys (tarvittaessa)				
<input type="checkbox"/> Ei huomauttamista	<input type="checkbox"/> Tulehdusoireita/erittelyä	<input type="checkbox"/> Entrapment	<input type="checkbox"/> Aänihuulen halvaus	
<input type="checkbox"/> Pitkä pehmeä kitalaki				
<input type="checkbox"/> Muuta				
Eläinlääkärin allekirjoitus	Tutkimuksen paikka ja päivämäärä 27.08.2024 Helsinki		Eläinlääkärin allekirjoitus ja nimenselvitys ELÄINKLINIKKA EQUIVET VERNON RAVURATA 00370 HELSINKI	
	Eläinlääkärinumero 1693		Puhelinnumero 010-3214600	



V-LO-01294-F-0914

Kliininen
yleistutkimus

4 Ruoansulatuselimet

Ei huomauttamista Epänormaali purenta Epänormaalit suolistoaänet Epänormaali uloste Muuta

Rektaalitutkimus Kyllä Ei

* pienet sudenhammat ylhäällä terävää postihammasta

5 Suku- ja virtsaelimet

Ei huomauttamista Epänormaali muoto Kryptorkidi Kiertynyt kives Emätinvuotoa

Muuta *Ulkoinen tuttu*

6 Iho

Ei huomauttamista Haavoja, arpia Ihottuma/ ihotulehdus Syyliä, ihokasvaimia Lyöttymä, ihon paksuuntumia Napatyryä, -er

vtj vuohisen lat. puolella

Muuta

7 Hermosto

Ei huomauttamista Koordinaatiohäiriö Hännän tonus epänormaali Epänormaali asento/refleksit Muuta

8 Silmät, korvat

Ei huomauttamista Tutkimus valolla ulkoisesti Oftalmoskoopilla Tulehdusoireita Epänormaali luomirefeksi Epänormaali pupillirefeksi Samentumi, arpeutumia

Muuta

9 Pää, kaula, selkä

Ei huomauttamista Poikkeava anatomia (lordoosi, skolioosi, epäsymmetria) Huono lihasto atrofia Jäykkyys, spastisuus Aristus Vanhat vammat

10 Raajat

Ei huomauttamista Poikkeavat jalka-asennot Nivelen/raajan liikkuvuus/jäykkyys Nivelen/jännetupen turvotusta Jänteen/hankositeen turvotusta/paksuuntumaa


Liikaluu Parantunut/oireeton vanha vamma

11 Kaviot, *ei kenkiä*

Ei huomauttamista Huono laatu, irtoseinämäisyys, sädemätä Epäsymmetria v/o Matalakantaisuus Pukinkavio

kaviopihtiaristus Kaviokuume-muutoksia Halkeamia Erikoiskengitys, pohjalliset


Lisätiedot kohtiin 1 - 11



Liikkeet

Ontuminen asteikolla 0-5 (Kliininen yleistutkimus; liikkeet ravissa ja käynnissä)

Jalka	Käynti	Ravi	Juoksutus Oikeaan	Vasempaan	Ratsastus/ajo (ei välttämätön)
VE	0	0			
OE	0	0			
VT	0	0			
OT	0	0			



Muut tutkimukset

Erillinen lausunto *Jrtopala -rtg, ei irtopaloja nähtävissä*

Hevosta aiemmin tutkinut eläinlääkäri/hoito

Arvio/yhteenveto saaduista tiedoista ja tehdyistä tutkimuksista

Hevosessa ei ole huomauttamista *, ei merkittävää löydöksiä*
 Hevosessa on huomioita (kohdat)) joilla voi olla merkitystä terveydentilaan

Eläinlääkärin allekirjoitus

Tutkimuksen paikka ja päivämäärä

Eläinlääkärin allekirjoitus ja nimenselvennys

27.08.2024 Helsinki

U9 ELÄINKLIINIVY EQUIVET
VERMON RAVIRATA
00170 HELSINKI

Eläinlääkärinumero
1693

Puhelinnumero

010-321469 WWW.EQUIVET.FI